

# PROCEDURA DI ISCRIZIONE AI CORSI

Una breve guida rivolta all'utente su come iscriversi a un **Corso** o acquistare una **Card Promo**.

1

HOME

2

ISCRIVERSI A  
UN CORSO

3

ACQUISTARE  
UNA CARD

4

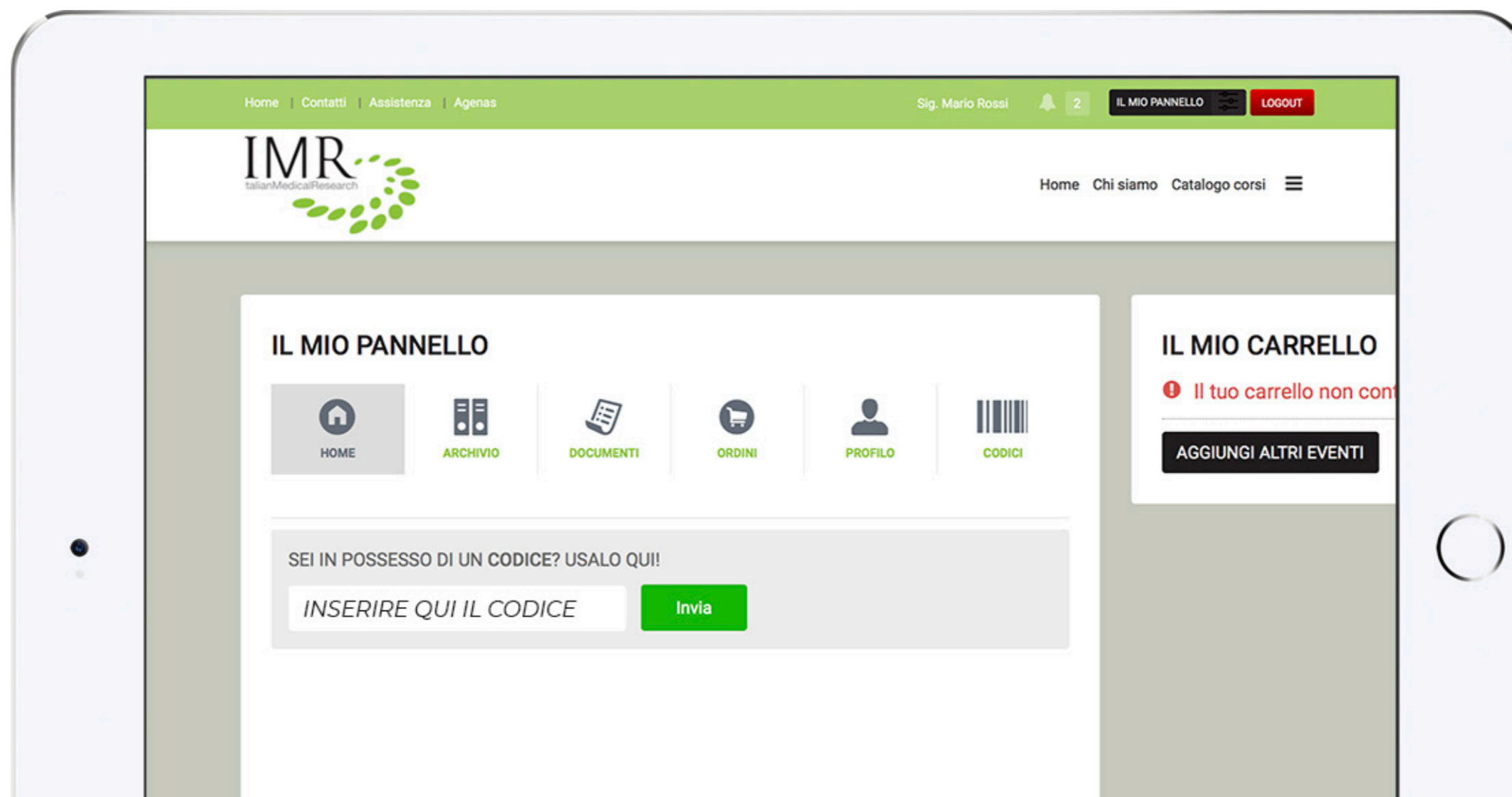
## INSERISCI IL CODICE D'ACCESSO

Accedi al sito web [www.ecmitalianmr.it](http://www.ecmitalianmr.it) e clicca sul tasto **“Area Riservata”**, in alto a destra.

Se sei già registrato inserisci e-mail e password e clicca sul tasto **“Login”**, altrimenti effettua la registrazione.

Ne **“Il Mio Pannello”** ti apparirà un riquadro apposito dove poter inserire il tuo **Codice D'accesso al corso**.

Una volta inserito clicca sul tasto **“Invia”** e potrai iniziare a seguire il corso che hai acquistato.



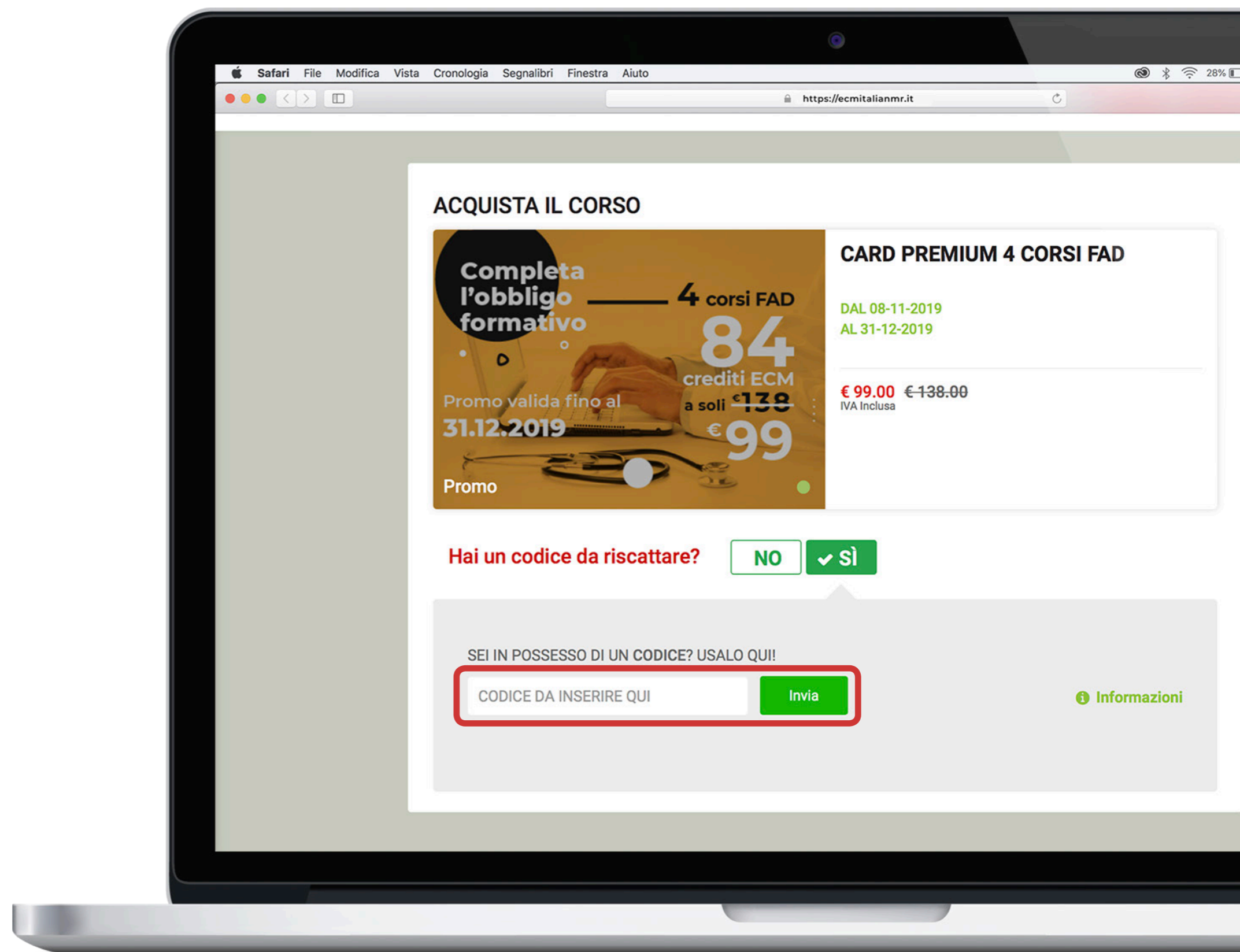
4

## RISCATTA IL TUO CODICE

Dopo aver effettuato l'accesso, si aprirà una schermata con il corso desiderato.

Sotto l'immagine di descrizione del corso, visualizzerai la dicitura **“Hai un codice da riscattare?”**

Clicca sul tasto **“Sì”** e inserisci il codice nell'apposita sezione, successivamente premi il tasto **“INVIA”**.

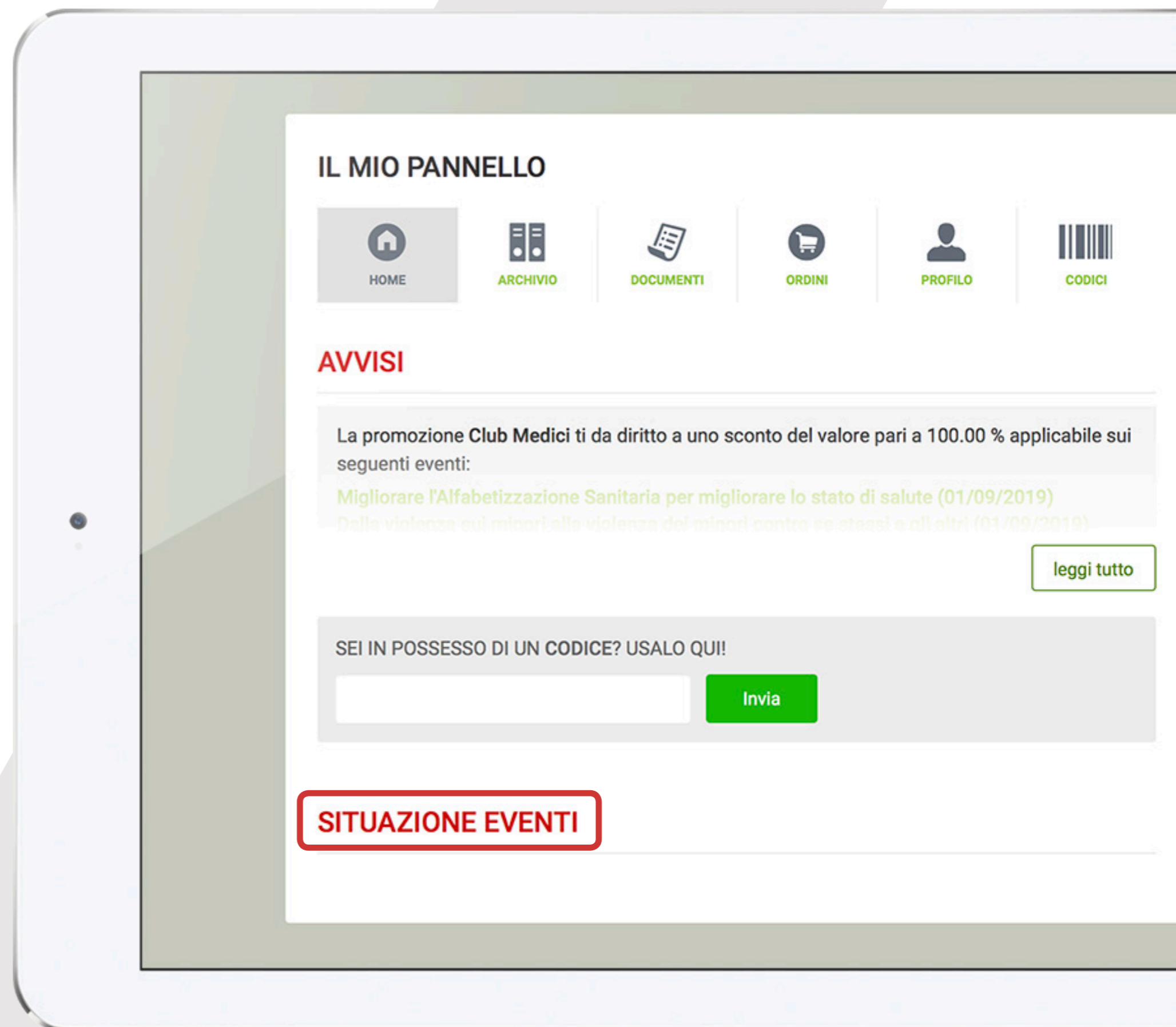


5

Dopo aver riscattato il *CODICE*, accedi a “**Il mio pannello**” posto in alto a destra.

Nella **Home** del tuo pannello, troverai in basso la dicitura “**SITUAZIONE EVENTI**”.

Sotto questa sezione ti appariranno tutti i corsi, compresi nella card che hai acquistato, a cui potrai prendere parte.



**Hai qualche dubbio sull'avvenuta iscrizione, o vuoi avere maggiori informazioni?**



**Chiama il servizio di assistenza allo 0824 23156**